



TABELA DE PREÇOS

Tampas e Grelhas de Ferro Fundido Dúctil EJ



Janeiro
2018

Somefe - Sociedade de Metais e Fundição, Lda.
Rua Circular Poente, 17 - PITE - Apartado 31
7006-801 ÉVORA
Tel 266 750 250 - Fax 266 750 251
somefe@somefe.pt - www.somefe.pt

Classe	MODELO	MED. ÚTEIS mm	PESO kg.	PREÇO EUROS	
F900	TAMPA/ARO ARTICULADA EJ (NORINCO) SOLO SFR	Ø600	100	483,38	
F900	TAMPA/ARO ARTICULADA EJ (NORINCO) SOLO SFR VOTC	Ø600	101	558,81	
F900	TAMPA/ARO ARTICULADA EJ (NORINCO) SOLO SFC	Ø600	110	565,43	
F900	TAMPA/ARO ARTICULADA EJ (NORINCO) SOLO SFC VOTC	Ø600	110	628,05	
F900	TAMPA/ARO ARTICULADA EJ (NORINCO) SOLO SFGFR	Ø600	104	561,39	
F900	TAMPA/ARO ARTICULADA EJ (NORINCO) SOLO SFGC	Ø600	113	642,01	
F900	TAMPA/ARO ARTICULADA EJ (NORINCO) DT9S 040040	400X400	65	333,13	
F900	TAMPA/ARO ARTICULADA EJ (NORINCO) DT9S 080040	800X400	120	680,13	
F900	TAMPA/ARO ARTICULADA EJ (NORINCO) DT9S 075075 A	750X750	191	1153,16	
F900	TAMPA/ARO ARTICULADA EJ (NORINCO) DT9S 075075 AV	750X750	194	1262,45	
F900	TAMPA/ARO ARTICULADA EJ (NORINCO) DT9S 075075 AVH	750X750	211	2128,03	
F900	TAMPA/ARO ARTICULADA EJ (NORINCO) DT9S 150075 A	1500X750	392	2594,17	
F900	TAMPA/ARO ARTICULADA EJ (NORINCO) DT9S 150075 AVOTC	1500X750	396	2896,78	
F900	TAMPA/ARO ARTICULADA EJ (NORINCO) DT9S 150075 AVHOTC	1500X750	410	4305,98	
F900	TAMPA/ARO ARTICULADA EJ (NORINCO) DT9S 225075 A	2250X750	572	3995,64	
F900	TAMPA/ARO ARTICULADA EJ (NORINCO) DT9S 225075 AVOTC	2250X750	576	4242,04	
F900	TAMPA/ARO ARTICULADA EJ (NORINCO) DT9S 225075 AVHOTC	2250X750	596	6191,95	
F900	TAMPA/ARO ARTICULADA EJ (NORINCO) TI9S 100100 AVH	1000X1000	387	3532,37	
F900	TAMPA/ARO EJ (NORINCO) LSPBS 8R 1F	Ø800	127	758,36	
F900	GRELHA CALEIRA C/ LONGARINA EJ (NORINCO) CA 1040 FVL	1000X300	95	550,77	
F900	TOPOS P/AROS PE DF 4003/04		12	57,56	
F900	GRELHA CALEIRA C/ LONGARINA EJ (NORINCO) CA 1055 FVL	1000X450	132	671,35	
F900	TOPOS P/AROS PE DF 5503.04		16	80,74	
F900	GRELHA CALEIRA C/ LONGARINA EJ (NORINCO) CA 1070 FVL	1000X600	181	1187,89	
F900	TOPOS P/AROS PE DF 7003.4		18	133,35	
F900	GRELHA CALEIRA C/ LONGARINA EJ (NORINCO) CA 1085 FVL	1000X750	216	1328,54	
F900	TOPOS P/AROS PE DF 8503.04		23	309,52	
F900	GRELHA CALEIRA C/ LONGARINA EJ (NORINCO) CA 5070 FVL	500X600	101	504,23	
F900	GRELHA CALEIRA C/ARO EJ (NORINCO) ER9G 100045	900X450	171	1451,58	
E600	TAMPA/ARO ARTICULADA EJ (NORINCO) SOLO SER	Ø600	100	358,15	
E600	TAMPA/ARO ARTICULADA EJ (NORINCO) SOLO SER VOTC	Ø600	100	417,91	
E600	TAMPA/ARO EJ (NORINCO) DUO EC	Ø600	110	459,19	
E600	CHAVE OTC P/TAMPAS SOLO		0,5	34,64	
E600	TAMPA/ARO ARTICULADA EJ (NORINCO) DT6S 075060	750X600	196	1198,04	
E600	TAMPA/ARO ARTICULADA EJ (NORINCO) DT6S 107075	1070X750	320	1592,88	
E600	TAMPA/ARO ARTICULADA EJ (NORINCO) TI6S 120060 AV	1200X600	205	1489,25	
E600	GRELHA ART. REVERSÍVEL EJ (NORINCO) GE2450EH CALDER	395X350	54	291,02	
E600	GRELHA PARA CALEIRA EJ(NORINCO) CA754 EV	750X400	33	175,76	
D400	TAMPA/ARO ARTICULADA EJ (NORINCO) MAXIMO R VOTC	Ø800	143	1483,04	
D400	TAMPA/ARO ARTICULADA EJ (NORINCO) MAXIMO C VOTC	Ø800	155	1533,36	
D400	TAMPA/ARO ARTICULADA EJ (NORINCO) MAXIMO R VOR 5	Ø800	142	1610,47	
D400	TAMPA/ARO ARTICULADA EJ (NORINCO) MAXIMO C VOR 5	Ø800	153	1660,76	
D400	TAMPA/ARO ARTICULADA EJ (NORINCO) MAXIMO R V3	Ø800	142	1559,70	
D400	TAMPA/ARO ARTICULADA EJ (NORINCO) MAXIMO C V3	Ø800	144	1625,96	
D400	TAMPA/ARO ARTICULADA EJ (NORINCO) MAXIMO R V5	Ø800	144	1709,52	
D400	TAMPA/ARO ARTICULADA EJ (NORINCO) MAXIMO C V5	Ø800	154	1777,24	
D400	TAMPA/ARO ARTICULADA EJ (NORINCO) MAXIMO 9C VOTC	Ø900	165	1461,90	

TABELA DE PREÇOS

Valores sem IVA incluído

Os preços constantes desta tabela poderão ser alterados sem aviso prévio

1 de Janeiro de 2018

Classe	MODELO	MED. ÚTEIS mm	PESO kg.	PREÇO EUROS		
D400	TAMPA/ARO ARTICULADA EJ (NORINCO) SOLO OS	Ø600	88	335,23		
D400	TAMPA/ARO ARTICULADA EJ (NORINCO) SOLO OS VOTC	Ø600	90	391,16		
D400	TAMPA/ARO ARTICULADA EJ (NORINCO) SOLO CS	Ø600	97	371,01		
D400	TAMPA/ARO ARTICULADA EJ (NORINCO) SOLO CS VOTC	Ø600	99	425,51		
D400	TAMPA/ARO ARTICULADA EJ (NORINCO) SOLO CC SAME	Ø600	85	340,87		
D400	TAMPA/ARO ARTICULADA EJ (NORINCO) SOLO SGO	Ø600	94	420,53		
D400	TAMPA/ARO ARTICULADA EJ (NORINCO) SOLO SGC	Ø600	104	486,16		
D400	TAMPA/ARO ARTICULADA EJ (NORINCO) SOLO O PAV8	Ø600	74	321,49		
D400	TAMPA/ARO ARTICULADA EJ (NORINCO) SOLO C PAV8	Ø600	85	416,07		
D400	TAMPA/ARO ARTICULADA EJ (NORINCO) SOLO 7 SR	Ø700	104	479,97		
D400	TAMPA/ARO ARTICULADA EJ (NORINCO) SOLO 7 SR VOTC	Ø700	104	523,26		
D400	TAMPA/ARO ARTICULADA EJ (NORINCO) SOLO 7 SC	Ø700	118	555,01		
D400	TAMPA/ARO ARTICULADA EJ (NORINCO) SOLO 7 SC VOTC	Ø700	120	602,43		
D400	TAMPA/ARO ARTICULADA EJ (NORINCO) SOLO 7 SP	Ø700	122	661,65		
D400	TAMPA/ARO ARTICULADA EJ (NORINCO) SOLO 7 SP VOTC	Ø700	122	712,25		
D400	TAMPA/ARO ARTICULADA EJ (NORINCO) SOLO SL 624 S+CG	Ø600	151	784,21		
D400	TAMPA/ARO ARTICULADA EJ (NORINCO) AZTECA AVFB	Ø700	114	652,16		
D400	TAMPA/ARO ARTICULADA EJ (NORINCO) BRIO PKSR	Ø600	58	215,18		
D400	TAMPA/ARO ARTICULADA EJ (NORINCO) BRIO PKSRL	Ø600	58	247,74		
D400	TAMPA/ARO ARTICULADA EJ (NORINCO) BRIO PKSC	Ø600	67	243,81		
D400	TAMPA/ARO ARTICULADA EJ (NORINCO) BRIO PKSCL	Ø600	67	301,36		
D400	TAMPA/ARO ARTICULADA EJ (NORINCO) BRIO PKSGR	Ø600	59	218,20		
D400	TAMPA/ARO ARTICULADA EJ (NORINCO) BRIO PKSGC	Ø600	68	243,55		
D400	TAMPA/ARO ARTICULADA EJ (NORINCO) BRIO 7 SR	Ø700	80	312,90		
D400	TAMPA/ARO ARTICULADA EJ (NORINCO) BRIO 7 SRL	Ø700	80	352,55		
D400	TAMPA/ARO ARTICULADA EJ (NORINCO) BRIO 7 SC	Ø700	88	343,67		
D400	TAMPA/ARO ARTICULADA EJ (NORINCO) BRIO 7 SCL	Ø700	88	383,02		
D400	TAMPA/ARO ARTICULADA EJ (NORINCO) BRIO 7 SB	Ø700	133	745,96		
D400	TAMPA/ARO ARTICULADA EJ (NORINCO) BRIO 7 SBL	Ø700	133	777,75		
D400	TAMPA/ARO ARTIC. FECHO SEG. EJ (NORINCO) VEO SR VOR5	Ø600	66	432,34		
D400	TAMPA/ARO ARTIC. FECHO SEG. EJ (NORINCO) VEO SC VOR5	Ø600	75	517,79		
D400	TAMPA/ARO ARTIC. FECHO SEG. EJ (NORINCO) VEO SR VOR5 AP	Ø600	66	467,06		
D400	TAMPA/ARO ARTIC. FECHO SEG. EJ (NORINCO) VEO SC VOR5 AP CHAVE VOR5	Ø600	75	553,40		
			0,5	223,26		
D400	TAMPA/ARO ARTIC. ANTI-ROUBO EJ (NORINCO) MAESTRO PKSR	Ø600	71	308,70		
D400	TAMPA/ARO ARTIC. ANTI-ROUBO EJ (NORINCO) MAESTRO PKSR VOTC	Ø600	72	357,02		
D400	TAMPA/ARO ARTIC. ANTI-ROUBO EJ (NORINCO) MAESTRO 8 PKSR	Ø800	110	632,94		
D400	TAMPA/ARO ARTIC. ANTI-ROUBO EJ (NORINCO) MAESTRO 8 PKSC	Ø800	120	687,88		
D400	TAMPA/ARO ARTIC. ANTI-ROUBO EJ (NORINCO) GEO PKSR	Ø600	58	141,62*		
D400	TAMPA/ARO ARTIC. ANTI-ROUBO EJ (NORINCO) GEO PKSRL	Ø600	58	228,30		
D400	TAMPA/ARO ARTIC. ANTI-ROUBO EJ (NORINCO) GEO PKSC	Ø600	67	225,13		
D400	TAMPA/ARO ARTIC. ANTI-ROUBO EJ (NORINCO) GEO PKSCL	Ø600	67	255,63		
D400	TAMPA/ARO ARTIC. ANTI-ROUBO F. ELAST. EJ (NORINCO) EVO PKSRM	Ø600	56	135,43*		
D400	TAMPA/ARO ARTIC. ANTI-ROUBO F. ELAST. EJ (NORINCO) EVO PKSCM	Ø600	61	225,13		
D400	TAMPA/ARO ARTIC. FECHO ELÁST. EJ (NORINCO) TWINO SR	Ø600	52	131,90*		
D400	TAMPA/ARO ARTIC. FECHO ELÁST. EJ (NORINCO) TWINO SRL	Ø600	53	228,30		
D400	TAMPA/ARO ARTIC. FECHO ELÁST. EJ (NORINCO) TWINO SC	Ø600	60	225,13		
D400	TAMPA/ARO ARTIC. FECHO ELÁST. EJ (NORINCO) TWINO SCL	Ø600	60	255,63		
D400	TAMPA/ARO ARTIC. FECHO ELÁST. EJ (NORINCO) TWINO SP	Ø600	76	270,26		
D400	TAMPA/ARO ARTIC. FECHO ELÁST. EJ (NORINCO) TWINO SPL	Ø600	76	298,32		

TABELA DE PREÇOS

Valores sem IVA incluído

Os preços constantes desta tabela poderão ser alterados sem aviso prévio

1 de Janeiro de 2018

Classe	MODELO	MED. ÚTEIS mm	PESO kg.	PREÇO EUROS
D400	TAMPA/ARO EJ (NORINCO) LSPBS 8R	Ø800	119	725,30
D400	TAMPA/ARO ESTANQUE EJ (NORINCO) LSPEBR V3	Ø800	117	744,35
D400	TAMPA/ARO ESTANQUE EJ (NORINCO) LSPEBR V6	Ø800	121	824,64
D400	TAMPA/ARO ESTANQUE EJ (NORINCO) GBRE V3	Ø600	85	439,23
D400	TAMPA/ARO ESTANQUE EJ (NORINCO) GBRE V6	Ø600	89	568,28
D400	TAMPA/ARO EJ (NORINCO) OPTO R	Ø600	51	166,40
D400	TAMPA/ARO EJ (NORINCO) OPTO C	Ø600	58	204,09
D400	TAMPA/ARO EJ (NORINCO) OPTO GR	Ø600	51	153,54*
D400	TAMPA/ARO EJ (NORINCO) OPTO GC	Ø600	58	212,31
D400	TAMPA/ARO ENCHIMENTO EJ (NORINCO) CRR	Ø600	48	135,38*
D400	TAMPA/ARO ENCHIMENTO EJ (NORINCO) CRC	Ø600	55	191,63
D400	TAMPA/ARO ENCHIMENTO EJ (NORINCO) TI 600 P D400	625X600	116	681,74
D400	TAMPA/ARO ENCHIMENTO EJ (NORINCO) TI1200 P D400	1245X600	205	1375,37
D400	TAMPA/ARO ART. EJ (NORINCO) HCIP 760 HD	760X760	106	920,31
D400	TAMPA/ARO EJ (NORINCO) TRUCK 300	300X300	26	107,39
D400	TAMPA/ARO EJ (NORINCO) TRUCK 400	400X400	40	179,03
D400	TAMPA/ARO EJ (NORINCO) TRUCK 500	500X500	53	235,39
D400	TAMPA/ARO EJ (NORINCO) TRUCK 600	600X600	68	281,45
D400	TAMPA/ARO EJ (NORINCO) TRUCK 700	700X700	89	367,21
D400	TAMPA/ARO EJ (NORINCO) TRUCK 7050	700X500	72	326,30
D400	TAMPA/ARO EJ (NORINCO) TRUCK 400G	400X400	41	184,22
D400	TAMPA/ARO EJ (NORINCO) TRUCK 500G	500X500	55	243,77
D400	TAMPA/ARO EJ (NORINCO) TRUCK 600G	600X600	78	346,69
D400	TAMPA/ARO ARTICULADA EJ (NORINCO) TI4S 045045 V	450X450	49	295,00
D400	TAMPA/ARO ARTICULADA EJ (NORINCO) TI4S 060045 A	600X450	77	345,74
D400	TAMPA/ARO ARTICULADA EJ (NORINCO) TI4S 060045 AV	600X450	77	433,92
D400	TAMPA/ARO ARTICULADA EJ (NORINCO) TI4S 075045 AV	750X450	91	476,40
D400	TAMPA/ARO ARTICULADA EJ (NORINCO) TI4S 060060 AV	600X600	81	542,64
D400	TAMPA/ARO ARTICULADA EJ (NORINCO) TI4S 090060 AV	900x600	134	899,22
D400	TAMPA/ARO ARTICULADA EJ (NORINCO) TI4S 120060 AV	1200X600	154	1081,99
D400	TAMPA/ARO ARTICULADA EJ (NORINCO) TI4S 080070 AV	800X700	129	624,47
D400	TAMPA/ARO ARTICULADA EJ (NORINCO) TI4S 106070 AV	1060X700	171	1019,22
D400	TAMPA/ARO ARTICULADA EJ (NORINCO) TI4S 120075 AV	1200X750	261	1410,75
D400	TAMPA/ARO ARTICULADA EJ (NORINCO) TI4S 130080 AV	1300X800	247	1262,40
D400	TAMPA/ARO ARTICULADA EJ (NORINCO) TI4S 090090 AV	900X900	207	943,92
D400	TAMPA/ARO ARTICULADA EJ (NORINCO) TI4S 180090 AV	1800X900	414	2877,52
D400	TAMPA/ARO ARTICULADA EJ (NORINCO) DT4S 075075 APT1	750X750	141	600,54
D400	TAMPA/ARO ARTICULADA EJ (NORINCO) DT4S 075075 APT1 VOTC	750X750	140	710,23
D400	TAMPA/ARO ARTICULADA EJ (NORINCO) DT4S 120075 APT1	1200X750	208	870,52
D400	TAMPA/ARO ARTICULADA EJ (NORINCO) DT4S 120075 APT1 VOTC	1200X750	208	976,23
D400	TAMPA/ARO ARTICULADA EJ (NORINCO) DT4S 150075 APT1	1500X750	244	987,81
D400	TAMPA/ARO ARTICULADA EJ (NORINCO) DT4S 150075 APT1 VOTC	1500X750	244	1320,68
D400	TAMPA/ARO ARTICULADA EJ (NORINCO) DT4S 225075 APT1	2250X750	377	2129,41
D400	TAMPA/ARO ARTICULADA EJ (NORINCO) DT4S 225075 APT1 VOTC	2250X750	377	2253,82
D400	TAMPA/ARO ARTICULADA EJ (NORINCO) DT4S ...075 AV X750	-	S/ CONSULTA
D400	TAMPA/ARO ARTICULADA EJ (NORINCO) DT4S 100100 AVHPC	1000X1000	293	3709,04
D400	TAMPA/ARO EJ (NORINCO) CT4S 100100 AVHPC	1000X1000	270	4115,91
D400	TAMPA/ARO EJ (NORINCO) CT4S 200100 AVHPC	2000X1000	521	S/ CONSULTA
D400	TAMPA/ARO EJ (NORINCO) CT4S ...100 AVHPC X1000	-	S/ CONSULTA
	CHAVE PARA TAMPAS ARTICULADAS TI4S		0,5	35,04




TABELA DE PREÇOS

Valores sem IVA incluído

Os preços constantes desta tabela poderão ser alterados sem aviso prévio

1 de Janeiro de 2018

Classe	MODELO	MED. ÚTEIS mm	PESO kg.	PREÇO EUROS		
D400	GRELHA C/ARO EJ (NORINCO) CA1030 DVL	1000X300	56	314,01		
D400	PLACAS DE EXTREMIDADE PE DF 3003.04		10	50,27		
D400	GRELHA C/ARO EJ (NORINCO) CA1040 DVL	1000X400	67	357,76		
D400	PLACAS DE EXTREMIDADE PE DF 4003.04		12	57,56		
D400	GRELHA C/ARO EJ (NORINCO) CA1050 DVL	1000X500	85	443,65		
D400	PLACAS DE EXTREMIDADE PE DF 5003.04		15	71,92		
D400	GRELHA C/ARO EJ (NORINCO) CA1060 DVL	1000X600	100	517,37		
D400	PLACAS DE EXTREMIDADE PE DF 6003.04		17	83,68		
D400	GRELHA EJ (NORINCO) CA 1030 DV	1000x300	30	166,66		
D400	GRELHA EJ (NORINCO) CA 1040 DV	1000x400	41	208,79		
D400	GRELHA EJ (NORINCO) CA 1050 DV	1000x500	59	284,48		
D400	GRELHA EJ (NORINCO) CA 1060 DV	1000x600	74	346,36		
D400	GRELHA EJ (NORINCO) CA 753 DV	700x300	24	126,32		
D400	GRELHA EJ (NORINCO) CA 754 DV	700x400	33	162,96		
D400	GRELHA EJ (NORINCO) CA 755 DV	700x500	46	207,14		
D400	GRELHA EJ (NORINCO) CA 756 DV	700x600	80	331,74		
D400	GRELHA C/ARO EJ (NORINCO) CA 05110 DVL	1000X500	103	576,90		
D400	GRELHA C/ARO EJ (NORINCO) CA 05110 DVLP	1000X500	129	691,91		
D400	GRELHA C/ARO EJ (NORINCO) CA 10110 DVLP	1000X1000	231	1135,66		
D400	GRELHA C/ARO EJ (NORINCO) CA 15110 DVLP	1500X1000		S/ CONSULTA		
D400	GRELHA C/ARO EJ (NORINCO) CA 20110 DVLP	2000X1000		S/ CONSULTA		
D400	PLACAS DE EXTREMIDADE PE DF 1103.04		18	107,74		
D400	GRELHA C/ARO ARTICULADA EJ (NORINCO) GD060060A T3	600X600	67	306,05		
D400	GRELHA C/ARO ARTICULADA EJ (NORINCO) GD 4541 A	450X410	33	158,95		
D400	GRELHA C/ARO ARTICULADA EJ (NORINCO) BARCINO	130X528	117	519,02		
D400	GRELHA C/ARO ARTICULADA EJ (NORINCO) BARCINO	130X528	117	519,02		
C250	TAMPA/ARO EJ (NORINCO) TP 540 R	Ø540	32	137,25		
C250	TAMPA/ARO EJ (NORINCO) TP 800 R	Ø600	46	166,03		
C250	TAMPA/ARO EJ (NORINCO) TP 800 C	Ø600	54	208,30		
C250	TAMPA/ARO ESTANQUE EJ (NORINCO) TP 800 E	Ø600	58	278,82		
C250	TAMPA/ARO ARTICULADA EJ (NORINCO) HCIP 760 H	760X760	144	955,19		
C250	TAMPA/ARO ARTICULADA EJ (NORINCO) HCIP 830 S	760X760	120	627,88		
C250	TAMPA/ARO ARTICULADA EJ (NORINCO) HCIP 830 H	760X760	124	844,51		
C250	TAMPA/ARO ARTICULADA EJ (NORINCO) HCIP 800 S	720X700	117	596,44		
C250	TAMPA/ARO ARTICULADA EJ (NORINCO) HCIP 800 H	720X700	121	842,33		
C250	TAMPA/ARO EJ (NORINCO) SHCC 300	200X200	11	47,55		
C250	TAMPA/ARO EJ (NORINCO) SHCC 400	300X300	19	66,20		
C250	TAMPA/ARO EJ (NORINCO) SHCC 500	400X400	28	107,49		
C250	TAMPA/ARO EJ (NORINCO) SHCC 600	500X500	39	146,00		
C250	TAMPA/ARO EJ (NORINCO) SHCC 700	600X600	52	198,58		
C250	TAMPA/ARO EJ (NORINCO) SHCC 700 VBEL	700X700	59	254,28		
C250	TAMPA/ARO EJ (NORINCO) SHCC 700 VOTC	700X700	54	250,86		
C250	TAMPA/ARO EJ (NORINCO) SHCC 800	700X700	78	355,69		
C250	TAMPA/ARO ENCHIMENTO EJ (NORINCO) RRC 350	300X300	35	148,82		
C250	TAMPA/ARO ENCHIMENTO EJ (NORINCO) RRC 500	450X450	58	206,36*		
C250	TAMPA/ARO ENCHIMENTO EJ (NORINCO) RRC 650	600X600	83	325,88		
C250	TAMPA/ARO ARTICULADA EJ (NORINCO) T13S 060060 AV	600X600	80	448,20		
C250	TAMPA/ARO ARTICULADA EJ (NORINCO) T13S 080070 AV	800X700	100	611,90		
C250	TAMPA/ARO ARTICULADA EJ (NORINCO) T13S 106070 AV	1060X700	145	1032,84		
C250	CHAVE PARA TAMPAS ARTICULADAS T13S		0,5	35,04		

TABELA DE PREÇOS

Valores sem IVA incluído

Os preços constantes desta tabela poderão ser alterados sem aviso prévio

1 de Janeiro de 2018

Classe	MODELO	MED. ÚTEIS mm	PESO kg.	PREÇO EUROS	
C250	TAMPA/ARO ARTICULADA EJ (NORINCO) RBA 320 H150	Ø182	15	76,51	
C250	TAMPA/ARO ARTICULADA EJ (NORINCO) RBA 360 H150	Ø220	18	88,88	
C250	TAMPA/ARO ARTICULADA EJ (NORINCO) RBA 460 H150	Ø220	30	134,95	
C250	TAMPA E SUMIDOURO EJ (NORINCO) PR 2	Ø610	62	357,41	
C250	TAMPA E SUMIDOURO EJ (NORINCO) PR 3	Ø610	70	315,57	
C250	TAMPA DE SUMIDOURO LANCIL EJ (NORINCO) A 812	800X225X120	17	104,68	
C250	TAMPA DE SUMIDOURO LANCIL EJ (NORINCO) A 80 T	800X225X195	25	141,39	
C250	GRELHA LANCIL EJ (NORINCO) AV2 AK	710X260	29	122,76	
C250	GRELHA LANCIL EJ (NORINCO) AVA	510X510	52	324,71	
C250	GRELHA LANCIL EJ (NORINCO) AVT	522X522	58	394,17	
C250	GRELHA LANCIL EJ (NORINCO) GCA 850	925X545	74	450,86	
C250	GRELHA LANCIL EJ (NORINCO) GCA 1000	115X790	134	724,11	
C250	GRELHA LANCIL EJ (NORINCO) TEMPO 500 A	500X370	44	308,92	
C250	GRELHA LANCIL EJ (NORINCO) TEMPO 500 T	500X370	47	321,40	
C250	GRELHA LANCIL EJ (NORINCO) TEMPO PLUS A	500X370	79	695,14	
C250	GRELHA LANCIL EJ (NORINCO) TEMPO PLUS T	500X370	90	744,06	
C250	GRELHA LANCIL EJ (NORINCO) TEMPO PLUS DROIT	680X500	85	724,77	
C250	GRELHA C/ARO ANTI-ROUBO EJ (NORINCO) HISPALIS	650X304	22	76,32*	
C250	GRELHA C/ARO ANTI-ROUBO EJ (NORINCO) GC 055030A - 400kN	600X350	40	180,01	
C250	GRELHA C/ARO ANTI-ROUBO EJ (NORINCO) GC 075027A	880X350	49	213,52	
C250	GRELHA C/ARO EJ (NORINCO) P 200	200X200	6	24,12	
C250	GRELHA C/ARO EJ (NORINCO) P 200 LR	200X200	7	30,74	
C250	GRELHA C/ARO EJ (NORINCO) P 250	250X250	9	29,48	
C250	GRELHA C/ARO EJ (NORINCO) P 250 LR	250X250	10	37,84	
C250	GRELHA C/ARO EJ (NORINCO) P 300	300X300	11	45,55	
C250	GRELHA C/ARO EJ (NORINCO) P 300 LR	300X300	12	50,92	
C250	GRELHA C/ARO EJ (NORINCO) P 400	400X400	17	82,45	
C250	GRELHA C/ARO EJ (NORINCO) P 400 LR	400X400	20	85,86	
C250	GRELHA C/ARO EJ (NORINCO) P 500	500X500	27	123,34	
C250	GRELHA C/ARO EJ (NORINCO) P 500 LR	500X500	33	129,78	
C250	GRELHA C/ARO EJ (NORINCO) P 600	600X600	43	212,20	
C250	GRELHA C/ARO EJ (NORINCO) P 600 LR	600X600	52	221,21	
C250	GRELHA C/ARO EJ (NORINCO) P 700	700X700	67	284,47	
C250	GRELHA C/ARO EJ (NORINCO) P 700 LR	700X700	64	293,98	
C250	GRELHA C/ARO EJ (NORINCO) P 800	800X800	88	377,24	
C250	GRELHA C/ARO EJ (NORINCO) P 800 LR	800X800	82	392,54	
C250	GRELHA C/ARO EJ (NORINCO) P 400 V	400X400	21	85,03	
C250	GRELHA C/ARO EJ (NORINCO) P 400 V LR	400X400	22	90,62	
C250	GRELHA C/ARO EJ (NORINCO) P 500 V	500X500	32	128,49	
C250	GRELHA C/ARO EJ (NORINCO) P 500 V LR	500X500	34	139,12	
C250	GRELHA C/ARO EJ (NORINCO) P 600 V	600X600	52	219,07	
C250	GRELHA C/ARO EJ (NORINCO) P 600 V LR	600X600	54	224,22	
C250	GRELHA C/ARO EJ (NORINCO) P 700 V	700X700	75	294,59	
C250	GRELHA C/ARO EJ (NORINCO) P 800 V	800X800	99	395,46	
C250	GRELHA C/ARO EJ (NORINCO) C 400	400X400	19	78,49	
C250	GRELHA C/ARO EJ (NORINCO) C 500	500X500	27	110,77	
C250	GRELHA C/ARO EJ (NORINCO) C 600	600X600	40	161,50	
C250	GRELHA C/ARO EJ (NORINCO) C 700	700X700	73	292,76	
C250	GRELHA C/ARO EJ (NORINCO) C 800	800X800	85	387,09	

TABELA DE PREÇOS

Valores sem IVA incluído

Os preços constantes desta tabela poderão ser alterados sem aviso prévio

1 de Janeiro de 2018








Classe	MODELO	MED. ÚTEIS mm	PESO kg.	PREÇO EUROS		
C250	GRELHA C/ARO EJ (NORINCO) C 400 V	400X400	21	91,18		
C250	GRELHA C/ARO EJ (NORINCO) C 400 V LR	400X400	22	94,13		
C250	GRELHA C/ARO EJ (NORINCO) C 500 V	500X500	32	133,86		
C250	GRELHA C/ARO EJ (NORINCO) C 500 V LR	500X500	33	136,87		
C250	GRELHA C/ARO EJ (NORINCO) C 600 V	600X600	48	210,93		
C250	GRELHA C/ARO EJ (NORINCO) C 600 V LR	600X600	53	229,12		
C250	GRELHA C/ARO EJ (NORINCO) C 700 V	700X700	72	296,79		
C250	GRELHA C/ARO EJ (NORINCO) C 800 V	800X800	98	401,42		
C250	GRELHA/ARO ARTICULADA GC2450 FORTH 75	338X400	39	183,73		
C250	GRELHA/ARO ARTICULADA GC2325 AVON 45°	385X317	25	108,61		
C250	TAMPA/ARO EJ (NORINCO) TI MOD C + C	376X376	29	128,93		
C250	GRELHA EJ (NORINCO) CA1020 C	1000X200	14	96,27		
C250	GRELHA EJ (NORINCO) CA1025 C	1000X250	22	121,46		
C250	GRELHA EJ (NORINCO) CA 1030 C	1000X300	25	141,73		
C250	GRELHA EJ (NORINCO) CA 1040 C	1000X400	33	153,33		
C250	GRELHA EJ (NORINCO) CA 1050 C	1000X500	48	211,57		
C250	GRELHA EJ (NORINCO) CA 1060 C	1000X600	57	284,08		
C250	GRELHA EJ (NORINCO) CA 1070 C	1000X700	82	344,17		
C250	GRELHA C/LONGARINAS EJ (NORINCO) CA 1020 CL	1000X200	27	144,06		
C250	GRELHA C/LONGARINAS EJ (NORINCO) CA 1025 CL	1000X250	35	199,54		
C250	GRELHA C/LONGARINAS EJ (NORINCO) CA 1030 CL	1000X300	38	219,74		
C250	GRELHA C/LONGARINAS EJ (NORINCO) CA 1040 CL	1000X400	47	231,25		
C250	GRELHA C/LONGARINAS EJ (NORINCO) CA 1050 CL	1000X500	61	303,08		
C250	GRELHA C/LONGARINAS EJ (NORINCO) CA 1060 CL	1000X600	70	362,05		
C250	GRELHA C/LONGARINAS EJ (NORINCO) CA 1070 CL	1000X700	95	439,77		
C250	GRELHA C/ARO EJ (NORINCO) CA1040 CV	1000X400	33	157,93		
C250	GRELHA C/ARO EJ (NORINCO) CA1050 CV	1000X500	48	217,85		
C250	GRELHA C/ARO EJ (NORINCO) CA1060 CV	1000X600	58	288,35		
C250	GRELHA C/ARO EJ (NORINCO) CA1070 CV	1000X700	80	348,32		
C250	GRELHA C/ARO EJ (NORINCO) CA1040 CVL	1000X400	46	235,99		
C250	GRELHA C/ARO EJ (NORINCO) CA1050 CVL	1000X500	62	295,90		
C250	GRELHA C/ARO EJ (NORINCO) CA1060 CVL	1000X600	71	366,44		
C250	GRELHA C/ARO EJ (NORINCO) CA1070 CVL	1000X700	93	464,15		
C250	GRELHA EJ (NORINCO) CA 754 DV - 400kN	750X400	33	140,06*		
C250	GRELHA EJ (NORINCO) CA 752	750X200	14	72,84		
C250	GRELHA EJ (NORINCO) CA 752 B	750X250	15	87,93		
C250	GRELHA EJ (NORINCO) CA 753	750X300	20	104,63		
C250	GRELHA EJ (NORINCO) CA 753 B	750X350	21	106,86		
C250	GRELHA EJ (NORINCO) CA 754	750X400	25	110,59		
C250	GRELHA EJ (NORINCO) CA 755	750X500	36	152,49		
C250	GRELHA EJ (NORINCO) CA 756	750X600	46	191,83		
C250	GRELHA EJ (NORINCO) CA 757	750X700	56	232,14		
	ARO CANTONEIRA P/ CA 752	750X200		18,36		
	ARO CANTONEIRA P/ CA 752 B	750X250		18,36		
	ARO CANTONEIRA P/ CA 753	750X300		18,36		
	ARO CANTONEIRA P/ CA 753 B	750X350		19,08		
	ARO CANTONEIRA P/ CA 754	750X400		21,90		
	ARO CANTONEIRA P/ CA 755	750X500		23,40		
	ARO CANTONEIRA P/ CA 756	750x600		S/CONSULTA		
	ARO CANTONEIRA P/ CA 757	750x700		S/CONSULTA		

TABELA DE PREÇOS

Valores sem IVA incluído

Os preços constantes desta tabela poderão ser alterados sem aviso prévio

1 de Janeiro de 2018

Classe	MODELO	MED. ÚTEIS mm	PESO kg.	PREÇO EUROS		
B125	TAMPA/ARO EJ (NORINCO) TR 300	Ø175	4	16,05		
B125	TAMPA/ARO EJ (NORINCO) TR 400	Ø250	7	23,58*		
B125	TAMPA/ARO EJ (NORINCO) TR 500	Ø350	13	51,60		
B125	TAMPA/ARO EJ (NORINCO) TR 600	Ø420	18	73,08		
B125	TAMPA/ARO EJ (NORINCO) TR 700	Ø500	26	108,49		
B125	TAMPA/ARO EJ (NORINCO) TR 800	Ø610	33	142,13		
B125	TAMPA/ARO EJ (NORINCO) TR 800P	Ø610	15	123,6*		
B125	TAMPA/ARO EJ (NORINCO) TR 1000	Ø800	84	350,09		
B125	TAMPA/ARO ARTICULADA EJ (NORINCO) TRP 800AP	Ø600	34	147,17		
B125	TAMPA/ARO ARTICULADA EJ (NORINCO) TRP 1000AP	Ø802	59	312,62		
B125	TAMPA/ARO EJ (NORINCO) TC 200	Ø125	4	12,30		
B125	TAMPA/ARO EJ (NORINCO) TC 250	Ø150	5	19,21		
B125	TAMPA/ARO EJ (NORINCO) TC 300	Ø175	8	27,57		
B125	TAMPA/ARO EJ (NORINCO) TC 400	Ø250	12	46,91		
B125	TAMPA/ARO EJ (NORINCO) TC 500	Ø350	19	78,39		
B125	TAMPA/ARO EJ (NORINCO) TC 600	Ø420	27	115,65		
B125	TAMPA/ARO EJ (NORINCO) TC 700	Ø500	42	177,91		
B125	TAMPA/ARO EJ (NORINCO) TC 800	Ø610	50	215,95		
B125	TAMPA/ARO EJ (NORINCO) TC 1000	Ø800	116	500,71		
B125	TAMPA/ARO EJ (NORINCO) HR 400	Ø340	12	45,11		
B125	TAMPA/ARO EJ (NORINCO) HR 500	Ø420	22	82,41		
B125	TAMPA/ARO EJ (NORINCO) HR 600	Ø510	35	140,30		
B125	TAMPA/ARO EJ (NORINCO) HR 700	Ø600	46	155,92		
B125	TAMPA/ARO EJ (NORINCO) HR 800	Ø700	67	260,94		
B125	TAMPA/ARO EJ (NORINCO) HC 250	190X190	7	20,00		
B125	TAMPA/ARO EJ (NORINCO) HC 300	230X230	11	33,05		
B125	TAMPA/ARO EJ (NORINCO) HC 350	280X280	14	41,86		
B125	TAMPA/ARO EJ (NORINCO) HC 400	325X325	13	39,72		
B125	TAMPA/ARO EJ (NORINCO) HC 450	340X340	20	61,09		
B125	TAMPA/ARO EJ (NORINCO) HC 500	400X400	26	78,08		
B125	TAMPA/ARO EJ (NORINCO) HC 550	450X450	30	86,00		
B125	TAMPA/ARO EJ (NORINCO) HC 50X35	380X230	28	89,95		
B125	TAMPA/ARO EJ (NORINCO) HC 50X60	400X500	30	90,80		
B125	TAMPA/ARO EJ (NORINCO) HC 600	510X510	37	99,63		
B125	TAMPA/ARO EJ (NORINCO) HC 60X70	480X580	44	128,61		
B125	TAMPA/ARO EJ (NORINCO) HC 700	600X600	54	161,08		
B125	TAMPA/ARO EJ (NORINCO) HC 800	670X670	72	236,03		
B125	TAMPA/ARO EJ (NORINCO) HC 900	800X800	96	307,88		
B125	TAMPA/ARO EJ (NORINCO) HC 1000	900X900	131	486,70		
B125	TAMPA/ARO EJ (NORINCO) QUATTRO 300	202X202	8	33,05		
B125	TAMPA/ARO EJ (NORINCO) QUATTRO 400	302X302	12	39,72		
B125	TAMPA/ARO EJ (NORINCO) QUATTRO 450	352X352	16	61,09		
B125	TAMPA/ARO EJ (NORINCO) QUATTRO 500	402X402	19	78,08		
B125	TAMPA/ARO EJ (NORINCO) QUATTRO 5060	502X395	26	104,04		
B125	TAMPA/ARO EJ (NORINCO) QUATTRO 600	502X502	28	99,63		
B125	TAMPA/ARO EJ (NORINCO) QUATTRO 7055	600X450	40	161,08		
B125	TAMPA/ARO EJ (NORINCO) QUATTRO 700	602X602	32	130,45		
B125	TAMPA/ARO EJ (NORINCO) QUATTRO 800	702X702	58	236,03		
B125	TAMPA/ARO EJ (NORINCO) QUATTRO 400 VOTC	302X302	14	82,80		
B125	TAMPA/ARO EJ (NORINCO) QUATTRO 500 VOTC	402X402	19	121,12		
B125	TAMPA/ARO EJ (NORINCO) QUATTRO 600 VOTC	502X502	27	144,08		
B125	TAMPA/ARO EJ (NORINCO) QUATTRO 700 VOTC	602X602	39	198,22		

TABELA DE PREÇOS

Valores sem IVA incluído

Os preços constantes desta tabela poderão ser alterados sem aviso prévio

1 de Janeiro de 2018

Classe	MODELO	MED. ÚTEIS mm	PESO kg.	PREÇO EUROS
B125	TAMPA/ARO EJ (NORINCO) LEAF HC3	200X200	7	13,31
B125	TAMPA/ARO EJ (NORINCO) LEAF HC4	300X300	10	21,62
B125	TAMPA/ARO EJ (NORINCO) LEAF HC5	400X400	16	34,85
B125	TAMPA/ARO EJ (NORINCO) LEAF HC6	500X500		57,73
250kN	GRELHA EJ (NORINCO) CA 602	600X200	10	36,30*
250kN	GRELHA EJ (NORINCO) CA 602 B	600X250	12	44,50*
250kN	GRELHA EJ (NORINCO) CA 603	600X300	19	65,40*
250kN	GRELHA EJ (NORINCO) CA 603 B	600X350	22	89,37
250kN	GRELHA EJ (NORINCO) CA 604	600X400	22	110,34
250kN	GRELHA EJ (NORINCO) CA 605	600X500	27	113,00
	ARO CANTONEIRA P/ CA 602	600X200		18,96
	ARO CANTONEIRA P/CA 602 B	600X250		18,96
	ARO CANTONEIRA P/CA 603	600X300		18,96
	ARO CANTONEIRA P/CA 603 B	600X350		18,96
	ARO CANTONEIRA P/CA 604	600X400		S/CONSULTA
	ARO CANTONEIRA P/CA 605	600X500		S/CONSULTA
250kN	GRELHA CAT 752	750X200	10	51,64
250kN	GRELHA CAT 752 B	750X250	13	50,51
250kN	GRELHA CAT 753	750X300	17	S/CONSULTA
250kN	GRELHA CAT 755	750X500	28	103,90

